



## BOOMSTAM TAFELTJE


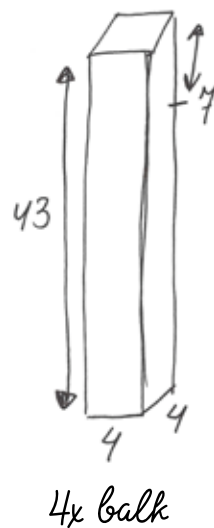
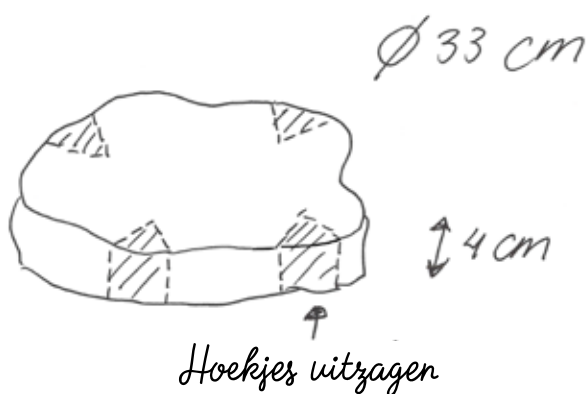
### Dit heb je nodig:

Een boomschijf van ongeveer 4 cm dik en een doorsnede van ongeveer 33 cm.

Te koop tegen diverse prijzen via Marktplaats of boomschijf.nl, vuren geschaafd 4,4x4,4x240 cm € 4,05 (bouwmarkt), acryllak Ballerina S 1020-R20B (Histor).

### Zo maak je het:

Zaag vier balkjes van 43 cm lang. Zaag op vier gelijke plekken driehoekjes uit de boomschijf waar de balkjes in passen. Plaats de balkjes in de uitsneden en schroef ze vast. Laat ze aan de bovenkant 7 cm uitsteken. Verf de pootjes dekkend roze.



verf:  
S 1020-R20B  
(Histor)